

جدول خسارت پرداختی در سال ۱۳۹۴

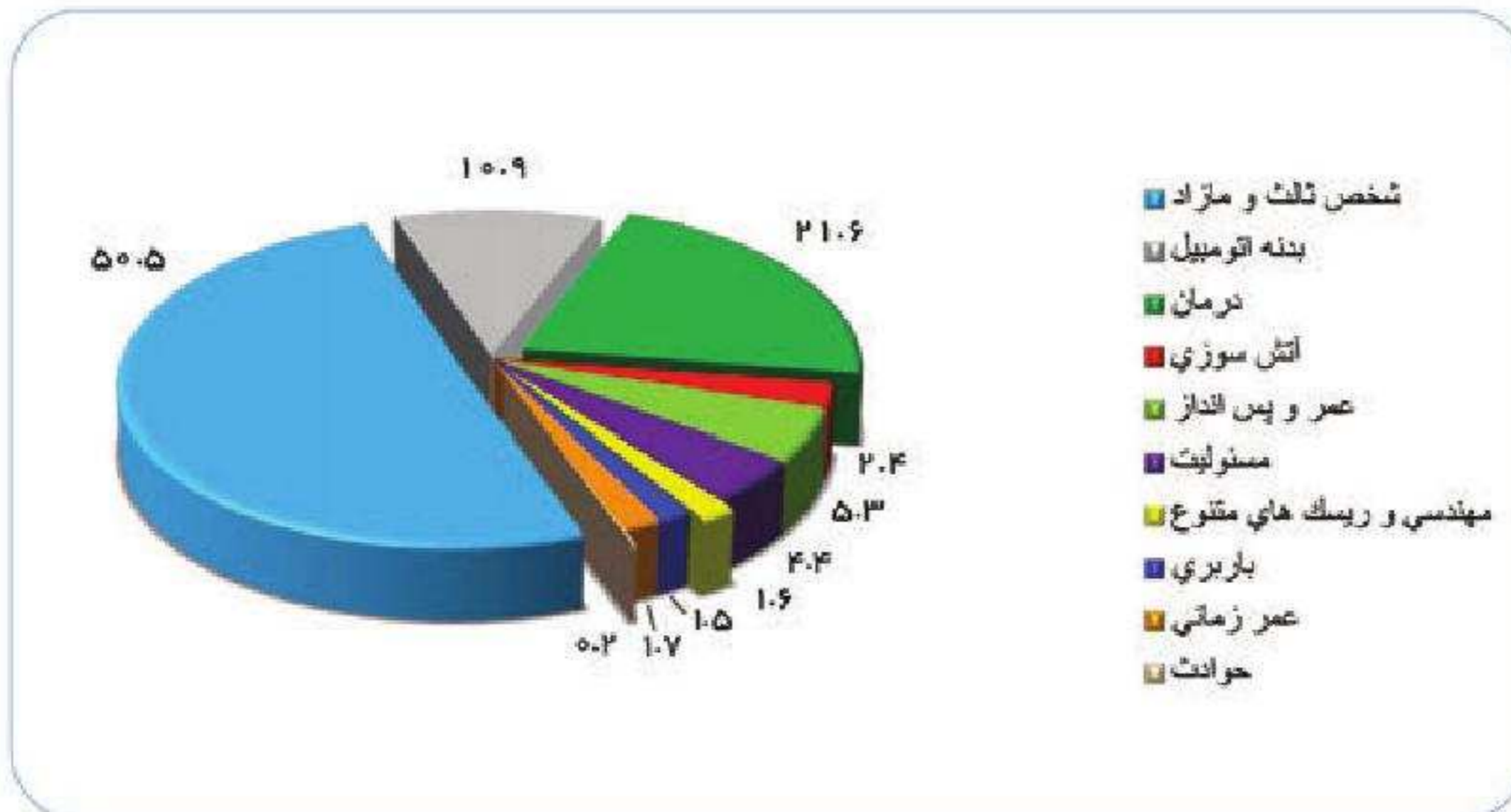
شرکت بیمه آسیا (سهامی عام) در سال مورد گزارش با پرداخت بیش از ۱۵/۴۶۱ هزار میلیارد ریال خسارت به بیمه گذاران و زیان دیدگان وظیفه و رسالت خود را به عنوان یک شرکت بیمه ای و خدمت گزار مردم، در عرصه اجتماعی کشور به نحو مطلوب ایفا نموده و ضمن حضوری فعال در بازار بیمه کشور تاثیر قابل ملاحظه ای در توسعه فرهنگ بیمه کشور داشته است.

مبلغ به میلیون ریال

تغییرات افزایش (کاهش) (%)	سهم از پرتفوی ۱۳۹۳ (%)	سهم از پرتفوی ۱۳۹۴ (%)	۱۳۹۳	۱۳۹۴	گروه / رشته بیمه ای
۱۵	۵۳.۲	۵۰.۵	۶.۷۶۰.۷۴۳	۷.۸۰۳.۹۹۴	شخص ثالث و مازاد
۲۳	۱۰.۷	۱۰.۹	۱.۳۶۴.۶۱۳	۱.۶۸۱.۱۰۶	بدنه اتومبیل
۵۷	۱۶.۶	۲۱.۶	۲.۱۱۶.۷۳۵	۳.۳۳۳.۴۴۴	درمان
(۴۰)	۵.۰	۲.۴	۶۲۹.۶۸۹	۳۷۴.۹۶۴	آتش سوزی
۲۳	۵.۲	۵.۳	۶۶۷.۱۴۲	۸۱۹.۱۵۷	عمر و پس انداز
۱۷	۴.۵	۴.۴	۵۷۳.۸۲۵	۶۷۴.۱۷۰	مسئولیت
۸۲	۱.۱	۱.۶	۱۳۷.۳۱۹	۲۴۹.۸۵۰	مهندسی و ریسک های متنوع
(۴)	۱.۹	۱.۵	۲۴۳.۱۹۸	۲۳۳.۸۷۹	باربری
۳۰	۱.۶	۱.۷	۲۰۵.۶۰۲	۲۶۶.۵۰۳	عمر زمانی
۱۶	۰.۲	۰.۲	۲۱.۱۵۲	۲۴.۴۸۵	حوادث
۲۲	۱۰۰	۱۰۰	۱۲.۷۲۰.۰۱۸	۱۵.۴۶۱.۵۵۲	جمع کل

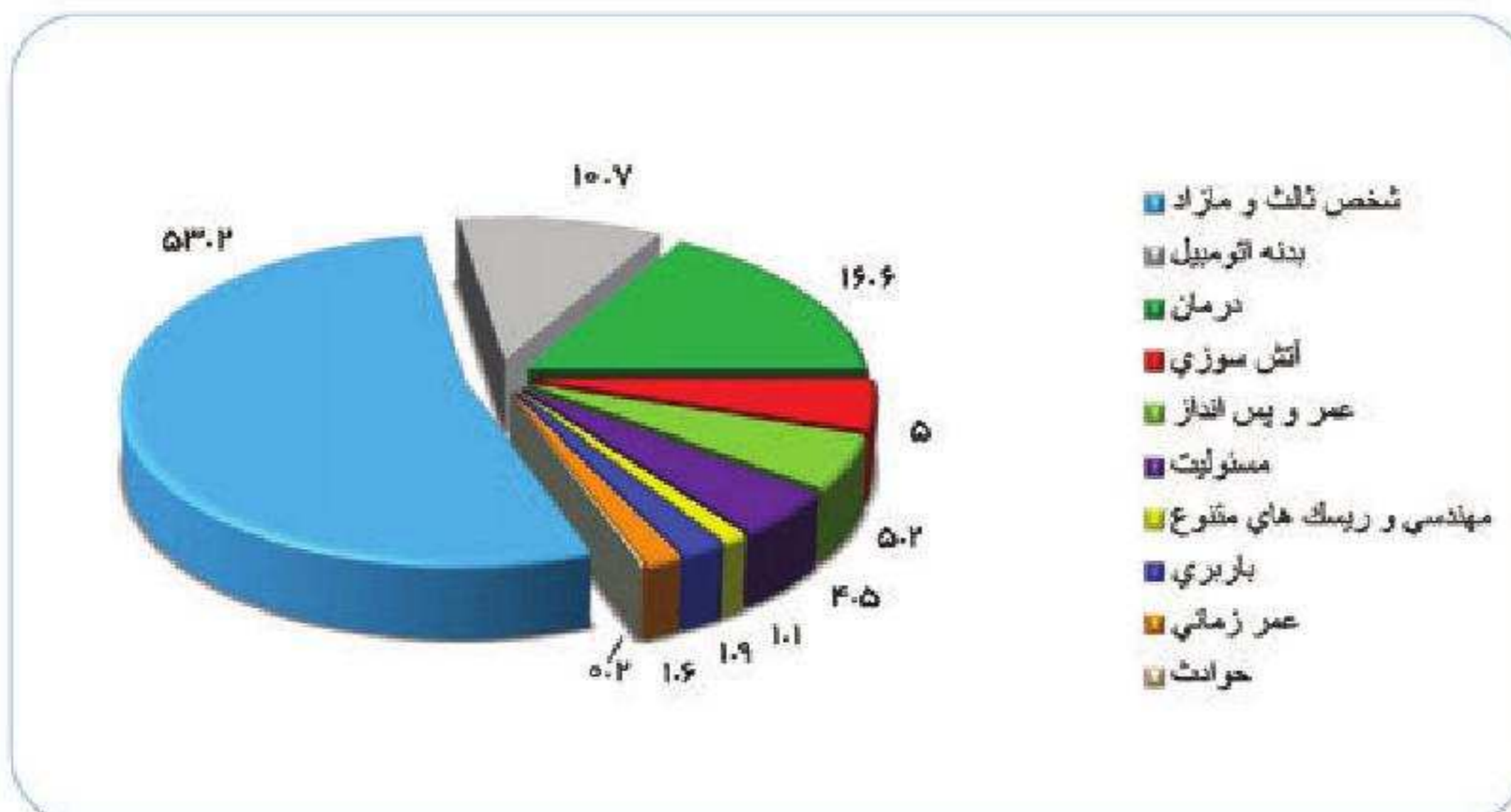
* جدول شماره ۷، خسارت پرداختی در سال ۱۳۹۴

خسارت پرداختی در سال ۱۳۹۴



* نمودار شماره ۳، تفکیک خسارت پرداختی در رشته های مختلف سال ۱۳۹۴

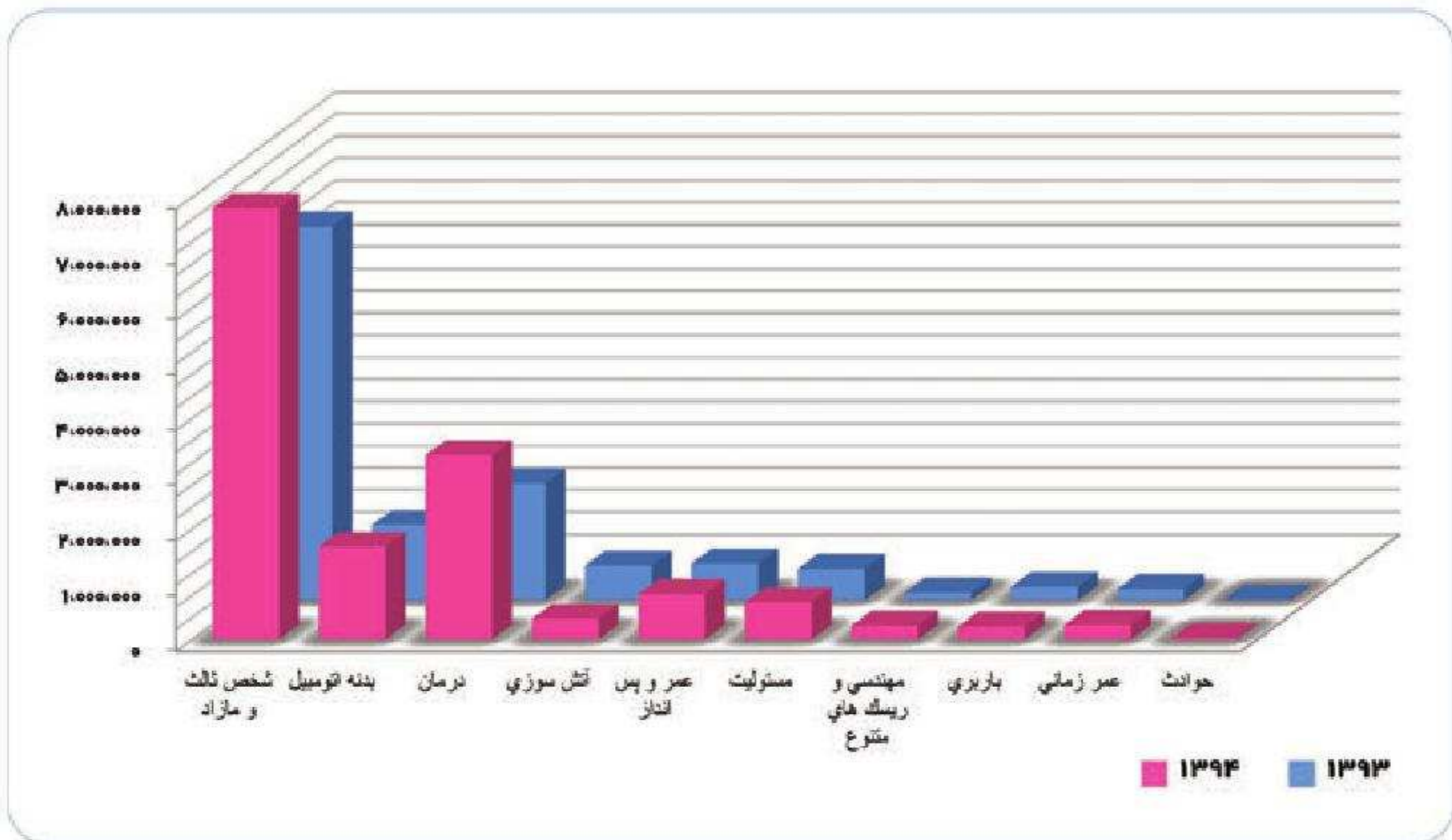
خسارت پرداختی در سال ۱۳۹۳



* نمودار شماره ۴، تفکیک خسارت پرداختی در رشته های مختلف سال ۱۳۹۳

مقایسه خسارت پرداختی گروه های بیمه ای در سال های ۱۳۹۳ و ۱۳۹۴

مبلغ به میلیون ریال



* نمودار شماره ۶، مقایسه خسارت پرداختی گروه های بیمه ای در سال های ۱۳۹۳ و ۱۳۹۴